







LEGENDA

- | | |
|---|--|
|  | Tubo FºFº Ø 4" - saída para o SHP |
|  | Tubo PVC - alimentação água pluvial |
|  | Tubo PVC - alimentação água potável |
|  | Tubo PVC - saída do extravasor, limpeza e interligação |
|  | Tubo PVC - distribuição água pluvial |
|  | Tubo PVC - distribuição água potável |

[illegible]