



RELATÓRIO DE GESTÃO

FAURGS – 2022

Sumário

1. Institucional	3
1.1 Apresentação	3
1.2 Introdução	4
1.3 Retrospectiva 2022	5
2. Gestão Financeira	7
2.1 Sustentabilidade Econômica e Financeira (Balanço).....	7
2.2 Receita e Despesas Operacionais.....	8
3. Gestão Operacional	9
4. Administração de Projetos	10
4.1 Projetos por IFE e ICT	10
4.2 Projetos por Finalidade	11
4.3 Volume de Recursos Financeiros em Projetos por Apoiada.....	13
4.4 Principais Financiadores	14
4.4.1 Aporte Realizado pelos Principais Financiadores	14
4.5 Aquisições Realizadas em Projetos	14
4.5.1 Evolução nos Volumes de Processos de Compras por Modalidade 2021 - 2022	15
4.5.2 Valores Aplicados em Aquisições	15
4.5.3 Aquisições UFRGS	16
4.5.4 Aquisições nas demais IFES e ICTS	16
4.6 Doações de Bens	17
4.7 Contribuição à UFRGS	17
4.8 Bolsas implementadas em projetos	18
5. Prestação de Serviços	20
5.1 Centro de Custos Concursos	20
5.2 Centro de Custos Sede Gramado.....	21
5.3 Centro de Custos Projeto TI Banrisul	21
5.4 Centro de Custos TI Varejo	22
6. Agradecimentos	23

1. Institucional

1.1 Apresentação

A FAURGS apresenta o Relatório de Gestão 2022. Este Relatório é um dos elementos da prestação de contas que a Fundação deve aos seus Conselhos Deliberativo e Curador, bem como à Universidade Federal do Rio Grande do Sul - UFRGS – principal apoiada. Como documento complementar, sugerimos a consulta ao Relatório das Demonstrações Contábeis de 2022. Este documento serve também de subsídio aos Conselhos Superiores de todas as IFES/ICTs apoiadas, cuja manifestação também é requerida pela Legislação Federal.

No ano de 2022, a FAURGS encontrava-se sob a direção da Dra. Ana Rita Facchini, Diretora Presidente, do Prof. Hugo Fridolino Müller Neto, Diretor de Projetos até o mês de outubro, após a Profa. Márcia Elisa Soares Echeveste assumiu esta Direção, e do Jornalista Marco Aurélio dos Santos Benites (MSc.), Diretor Administrativo. Após dois anos de uma mudança significativa nos processos de trabalho, nos sistemas de gestão e no relacionamento com a comunidade acadêmica, pode-se constatar que a FAURGS ultrapassou as dificuldades impostas pela pandemia do COVID-19. Foram retomadas as atividades presenciais em 80% (oitenta por cento), mantendo-se em *home-office* somente os colaboradores da área de tecnologia de informação. Houve a manutenção de diversas ações de prevenção e educação para evitar novas formas de contágio, tanto da COVID, quanto de novos vírus (gripe e influenza). Foram mantidos os esforços de contenção de despesas, bem como de racionalização do uso dos recursos, buscando a sustentabilidade da entidade.

O ano de 2021 marcou o início da reconquista da saúde financeira da FAURGS e, em 2022, atingiu-se um desempenho favorável em termos de arrecadação de recursos de projetos, bem como nos resultados operacionais.

A FAURGS mantém o compromisso de apoiar a UFRGS e demais IFEs e ICTs que depositaram confiança em seu trabalho, com estrita observância à legislação federal e às normas internas de cada apoiada, mantendo os coordenadores de projetos e suas equipes focados em suas atividades de pesquisa, ensino, extensão, desenvolvimento tecnológico e inovação.

Agradecemos a confiança depositada em nossa instituição.

Porto Alegre, 28 de junho de 2023.

Ana Rita Facchini
Diretora-Presidente

1.2 Introdução

A FUNDAÇÃO DE APOIO DA UNIVERSIDADE RIO GRANDE DO SUL, FAURGS, é uma entidade de direito privado, sem fins lucrativos, sob a forma de Fundação, com permissão de atuação em todo o território nacional. Sua sede e foro estão na Cidade de Porto Alegre, RS, com duração ilimitada e regendo-se pelo seu estatuto e pela legislação aplicável.

A FAURGS é uma fundação de apoio da UFRGS nos termos da Lei nº 8.958, de 20/12/1994, e do Decreto nº 7.423, de 31/12/2010, estando devidamente credenciada pelo MEC/MCTIC, e, nos termos da legislação vigente, podendo apoiar outras instituições de ensino superior e institutos de ciência e tecnologia federais. As Instituições que já contam com autorização para apoio da FAURGS, além da UFRGS, são: Universidade Federal de Santa Maria, Instituto Federal do Rio Grande do Sul, Universidade Federal de Ciências da Saúde de Porto Alegre, Universidade da Federal da Fronteira Sul e INMETRO.

As informações sobre a FAURGS, institucionais e detalhadas por área de atuação, são encontradas em seu portal através do sítio: <https://portalfaurgs.com.br/>, e as informações pertinentes à execução dos Projetos, em ordem cronológica, e que podem ser classificadas por instituição apoiada, estão disponíveis no Portal de Transparência (<https://faurgs.any3.com.br/Portal/Transparencia/PesquisarProjeto>). Neste Relatório serão apresentados dados consolidados, classificados em grandes grupos como: distribuição de projetos por instituição apoiada, volume de recursos, aquisições, etc.).

1.3 Retrospectiva 2022

O ano de 2022 foi marcado pelo retorno às atividades presenciais após dois anos das restrições impostas pela pandemia de COVID-19. As ações de prevenção a este vírus, bem como ações educativas em geral para a prevenção de doenças e melhoria na qualidade de vida no trabalho foram mantidas. Destaca-se a seguir outros fatos relevantes da gestão da FAURGS no ano de 2022.

- **Renovação da Diretoria**

No dia 01/11/2022, parte da Diretoria da FAURGS foi reconduzida pelo Conselho Deliberativo. A Dra. Ana Rita Facchini permaneceu no cargo de Diretora-Presidente, bem como o Jornalista Marco Aurélio dos Santos Benites, foi reconduzido como Diretor Administrativo. A Profa. Márcia Elisa Soares Echeveste passou a ocupar a Direção de Projetos.

- **Consolidação da Implementação do Sistema ANY3**

Em 2021 iniciou o projeto de implementação do novo sistema integrado de gestão da FAURGS, o qual teve sua implantação concluída em 2022. Com o objetivo de melhorar a gestão de processos, ganhar agilidade e eficiência, o Sistema ANY3 passou a ser utilizado tanto para a gestão dos projetos apoiados, quanto para a administração geral da FAURGS. Destaca-se que a opção pelo ANY3, além da necessidade de troca imposta pela obrigação legal (D.L.7.423/2010) de manter um Portal de Transparência adequado, foi importante por mais dois motivos em especial: 1- a partir de 2022, as três Fundações de Apoio que têm a UFRGS como apoiada principal passaram a utilizar o mesmo sistema; e 2- o ANY3 era utilizado pela Fundação que apoiava a UFSM e, com a adoção do mesmo pela FAURGS, a captação de projetos naquela Universidade foi impulsionada.

- **Manutenção de Medidas para Redução de Custos e Despesas**

Buscando garantir a sustentabilidade da FAURGS, continuamos adotando medidas e ações em busca da redução dos custos e despesas fixas da Instituição. Para atingir este objetivo, permanecemos com foco na renegociação de valores junto a fornecedores, bem como na racionalização de atividades, com redução do número de funcionários em alguns setores. Destaca-se aqui a decisão de venda do imóvel que a FAURGS possuía em Porto Alegre (Av. Manoel Elias), o qual demandava investimento em manutenção e vigilância, além de risco de invasões. Autorizada pelo Ministério Público Estadual, e aprovada pelos Conselhos da FAURGS, a venda foi efetivada no ano de 2022.

- **Medidas para Aumento das Receitas**

As despesas operacionais cresceram, no mínimo, na mesma proporção dos índices de correção monetária, em especial com a adoção do IPCA para vários ajustes de contratos e da folha de pagamento. Com isto, e tendo em vista a manutenção dos valores de ressarcimento de custos operacionais sem ajustes desde 2016, a busca pelo superávit operacional foi um desafio. Para tentar manter o equilíbrio entre receitas e despesas, optamos por suspender as atividades do Centro de Eventos de Gramado. Com o apoio e autorização do Conselho Deliberativo, o espaço físico foi locado,

garantindo uma receita fixa mensal, com consequente redução das despesas de manutenção predial e de pessoal.

- **Ações de Reforço na Segurança e Política de Compliance**

A FAURGS reforçou as ações de segurança e cumprimento de sua Política de Compliance em 2022, realizando curso com o Sr. Sérgio L. Fioravanti, Professor e sócio da Consultoria Bakertilly, especializada no tema. Além disso, foram revisados os procedimentos de segurança de dados, impostos pela Lei Geral de Proteção de Dados Pessoais (Lei n. 13.709/2018 – LGPD), com a finalização da matriz de riscos, e treinamento de todo o quadro de pessoal.

- **Doação de bens à comunidade de Gramado e Canela e à UFRGS**

Parte dos móveis com 100% de depreciação, os quais encontravam-se na Sede de Gramado, compreendendo mesas, cadeiras, painéis e quadros, foram doados a entidades beneficentes dos municípios de Gramado e Canela, como APAE, Associação Evangélica Beneficente Rosa de Sharon, Secretaria de Educação de Gramado e Paróquia São Pedro de Gramado, num total de 1.902 itens. A UFRGS também foi beneficiada com essas doações, recebendo 400 cadeiras sem braços. Cabe ressaltar que todas as doações foram realizadas pessoalmente por membros da Diretoria da Fundação. No momento da entrega, foi ressaltado o contexto de origem dos materiais, que fizeram parte de um período em que o Centro de Eventos foi palco de grandes discussões científicas, e através da doação passaram a fazer parte da vida estudantil e social dos municípios beneficiados, possibilitando melhores condições na educação e nas atividades voluntárias de grande relevância na região.

- **Início do Planejamento de ESG/ASG**

Iniciamos em 2022, após o curso sobre Compliance, os registros de ações e planejamento/estruturação de ESG (Environmental, Social, Governance), em português, ASG (Ambiental, Social e Governança). A FAURGS sempre trabalhou fortemente com a Governança, através dos rígidos controles internos e externos, bem como manutenção de conformidade. A partir de 2022, iniciamos o planejamento para sensibilização do público interno quanto aos cuidados com o meio-ambiente, bem como do papel institucional na contribuição com ações sociais. Os colaboradores aderiram a iniciativas de doação de alimentos e agasalhos, e participaram da arrecadação de presentes de Natal para crianças carentes.

2. Gestão Financeira

A gestão financeira da FAURGS é realizada com responsabilidade, tendo como base o orçamento anual. Apresenta-se, a seguir, os principais indicadores financeiros relativos à sustentabilidade econômica e financeira e os dados de receitas e despesas operacionais. Toda a gestão financeira foi auditada pela empresa Capital Auditoria Contábil e Fiscal S/S, com opinião sem ressalva de que “as demonstrações contábeis [...] apresentam adequadamente, em todos os aspectos relevantes, a posição patrimonial e financeira da FAURGS - FUNDAÇÃO DE APOIO DA UNIVERSIDADE FEDERAL DO RIO GRANDE DO SUL, em 31 de dezembro de 2022, o desempenho de suas operações e os seus fluxos de caixa para o exercício findo nessa data, de acordo com as práticas contábeis adotadas no Brasil aplicáveis às Fundações sem fins lucrativos (Resolução CFC 1.409/12).”.

2.1 Sustentabilidade Econômica e Financeira (Balanço)

As demonstrações financeiras da FAURGS são elaboradas em conformidade com as práticas contábeis adotadas no Brasil, abrangendo os pronunciamentos, interpretações e orientações emitidas pelo Comitê de Pronunciamentos Contábeis (CPC) e as resoluções e normas emitidas pelo Conselho Federal de Contabilidade (CFC), em especial a Resolução do CFC Nº 1.409/2012, ITG 2002 (R1), que estabelece critérios e procedimentos específicos para as entidades sem fins lucrativos.



Figura 1 – Apresentação da evolução do patrimônio líquido da FAURGS em 2022.

No exercício de 2022 houve um aumento de 8,57% no patrimônio líquido da FAURGS, provocado pelo *superávit* do exercício no valor de R\$ 1.327.867,29 e pela criação da reserva de investimento no valor de R\$ 1.995.955,82 decorrente da venda do Terreno da Avenida Manuel Elias, conforme evidenciado na nota explicativa nº 29-C, em anexo. Este valor representa o ganho na venda do imobilizado.

O patrimônio social de R\$ 13.622.644,93, compreende o patrimônio social inicial, reduzidos os valores de *déficits* de exercícios anteriores. A conta *superávit* acumulado totaliza o montante de R\$ 25.133.864,13. O patrimônio social da FAURGS em 2022 é de R\$ 42.080.332,17.

2.2 Receita e Despesas Operacionais

A Fundação contabiliza as receitas e as despesas pelo princípio da competência, que determina que elas sejam registradas, quando ocorrem independente da data de pagamento ou de recebimento. Para atendimento ao princípio da competência, as receitas devem ser apropriadas na mesma proporção da execução financeira dos projetos, em consonância ao que determina a Resolução CFC Nº. 1.409/2012, ITG 2002 (R1). As receitas e despesas são reconhecidas no resultado quando seus valores podem ser mensurados de forma confiável, sinalizando que os benefícios ou desembolsos econômicos decorrentes das operações se realizaram.

Em 2022 houve um aumento de 10,15% no total de receitas operacionais em relação ao ano anterior. O aumento nas receitas operacionais de gestão de projetos corresponde a 16,88% devido, em parte, ao aumento no número de projetos administrados da apoiada UFSM, e pelo recebimento da receita de prestação de serviços do Projeto Saúde com Agente. A FAURGS descontinuou a operação de locação de espaço para realização de eventos, entretanto, continuou operando em Gramado com a locação do espaço central para uma empresa do ramo de entretenimento e manteve o aluguel de salas comerciais. Em virtude disso, houve um aumento de 103,02% na receita operacional da filial de Gramado, que em 2021 havia sido prejudicada pelos cancelamentos em função da Pandemia do COVID-19. No exercício de 2022 também foram verificados aumentos na arrecadação de receitas nas unidades de negócios Concursos (74,41%), TI Banrisul (65,21%). A unidade de negócios TI Gestor teve uma queda de 55,41% na arrecadação, que é explicada pelo desempenho extraordinário alcançado em 2021, o qual foi atípico em função de um contrato específico.

As despesas operacionais aumentaram 3,61% em relação ao ano anterior. Entretanto, houve uma redução significativa no *déficit* operacional do exercício, que totalizou R\$ 541.171,12. Em 2022 houve um aumento de 16,47% no resultado financeiro, devido ao rendimento das aplicações financeiras. Esses investimentos geraram um *superávit* no exercício de R\$ 1.327.867,29.

No mesmo período, os custos operacionais da Fundação aumentaram de 5,26% para 14,75%, conforme ilustra a figura abaixo.



Figura 2 – Apresentação da evolução dos custos operacionais da FAURGS em 2022.

O aumento percentual de custos é resultado do aumento das receitas de projetos, especialmente pelo recebimento das parcelas do Projeto Saúde com Agente.

3. Gestão Operacional

A gestão operacional da FAURGS abrange os processos de planejamento, organização, controle e otimização das atividades operacionais. Essa gestão tem foco na execução eficiente e eficaz das operações diárias para alcançar os objetivos estratégicos da Instituição.

Em 2022 a Administração da Fundação adotou um conjunto de medidas para melhorar o processo de gestão operacional, entre as quais destacamos:

1. Implementação do Sistema de Processo Seletivo de Pessoa Física;
2. Reestruturação do Setor de Concursos;
3. Reestruturação da operação do Centro de Eventos de Gramado;
4. Adoção de medidas de aumento e preservação do saldo de caixa, contemplando:
 - Redução e controle de todas as despesas fixas, relativas a gastos com energia elétrica, telefone, internet etc.;
 - Negociação com a Unimed para redução do reajuste do plano de saúde dos funcionários.
5. Investimento na qualificação dos colaboradores:
 - Mentoria sobre fluxo de processos da UFRGS – Ministrado pela Diretora Presidente Ana Rita (credenciada pela EDUFRGS como instrutora);
 - Compras em Projetos – Ministrados pelas Supervisoras de Projetos;
 - Uso do Sistema Gestor – Ministrado pelo supervisor de TI;
 - Lei Geral de Proteção de Dados (LGPD) – Ministrado por Marco Simas;
 - Compliance – Ministrado por Sérgio Fioravante;
 - Treinamento de compras – Ministrado pelo Dr. Alfredo Mosená.

A Fundação concluiu em 2022, a implementação da adoção das determinações da legislação societária brasileira, determinadas pela resolução do Conselho Federal de Contabilidade, em especial as da Resolução CFC 1.409/12 aplicáveis às Entidades sem fins lucrativos. Durante o exercício de 2022 foram implementados aprimoramentos técnicos em relação às questões de evidenciação dos cálculos e definição das formas de registros na contabilidade de forma sistêmica.

Em decorrência do apoio ao Projeto Saúde com Agente, o maior projeto já desenvolvido na UFRGS, tanto em termos de volume de recursos, quanto em relação ao número de pessoas envolvidas, a FAURGS implementou uma estrutura dedicada à execução das atividades pertinentes, com aumento de recursos humanos e tecnológicos, os quais envolveram:

1- Aumento do número de funcionários em 35% - a FAURGS teve que contratar mais profissionais para o atendimento das demandas específicas do projeto e reforçar as equipes já existentes (setores de recursos humanos, financeiro, contabilidade, compras, etc.). Um número significativo desses profissionais (cerca de 30%) são altamente especializados em saúde coletiva, com pós-graduação em nível de Mestrado e Doutorado (responsáveis pela análise da formação dos candidatos dos processos seletivos públicos para Tutores e Preceptores), além de executivas para a coordenação administrativa, com sólida experiência em gestão de projetos universitários e de técnicos para a análise e conferência do cumprimento das atividades dos bolsistas de tutoria e de preceptoria;

2- Realização de mais de 30 processos seletivos (editais), com a participação de mais de 50 mil candidatos. Além dos profissionais especializados para análise de documentação comprobatória da formação exigida, foi necessário a contratação de serviços especializados de plataforma de tecnologia de informação para as inscrições e para o armazenamento dos documentos, aumento de infraestrutura de dados e de segurança e acompanhamento jurídico específico para as demandas decorrentes dos editais;

3- Contratação de infraestrutura de conectividade de recursos humanos, pois o número de registros necessários para o e-Social sofreu aumento da ordem de 1000% (passando de 2.000 registros mensais para mais de 20.000);

4- Aquisição de equipamentos de informática para utilização da equipe dedicada ao projeto (notebooks, desktops, câmeras e monitores);

5- Adequação de espaço físico para a instalação das equipes dedicadas.

As mudanças necessárias para dar conta de todo o volume e complexidade de um projeto de tal porte, além da experiência envolvida na gestão, trouxe aprendizados valiosos para a operação da FAURGS como um todo, beneficiando a operação de forma global.

4. Administração de Projetos

A administração de projetos é a atividade estratégica da Fundação, aquela diretamente relacionada com a realização de sua finalidade social. Pela importância dessa atividade, o presente relatório dedica uma atenção especial à prestação de contas das apoiadas favorecidas, das finalidades dos projetos desenvolvidos, os impactos de projetos nas atividades da UFRGS e demais instituições apoiadas. Ainda são apresentadas informações relevantes sobre os recursos financeiros envolvidos e destaca-se os principais agentes de financiamento destes projetos.

4.1 Projetos por IFE e ICT

Os dados a seguir são referentes aos projetos gerenciados pela FAURGS de acordo com as instituições de origem.

Tabela 1 – Quantidade de projetos de acordo com cada IFE e ICT

Distribuição de Projetos entre Apoiadas	Quantidade de Projetos	Projetos por Apoiada (%)
UFRGS	378	88,52
IFRS	15	3,51
INMETRO	5	1,17
UFSM	28	6,56
* Outros	1	0,23
TOTAL	427	100,00

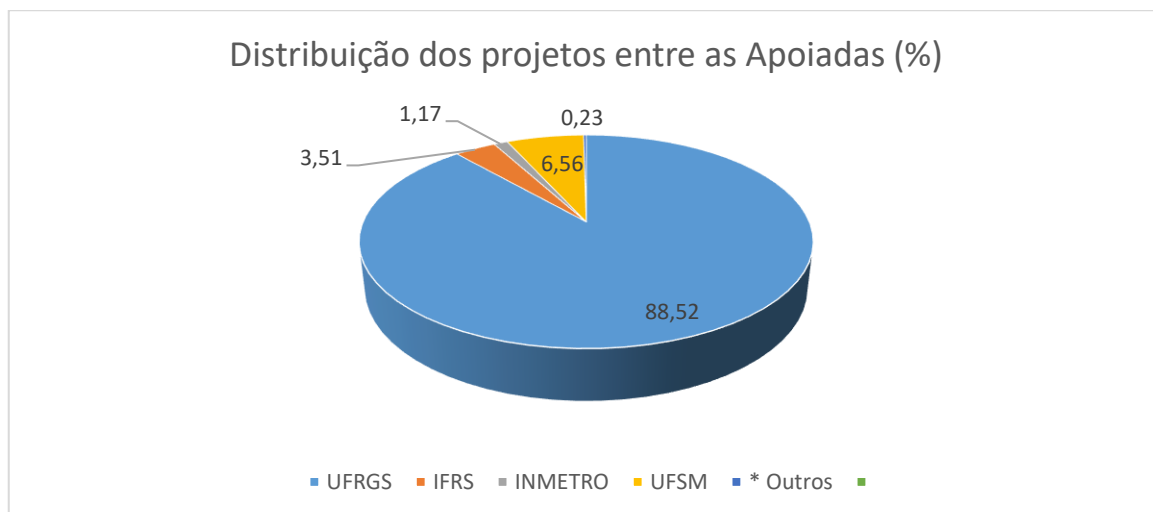


Figura 3 – Percentual de projetos de acordo com cada IFE e ICT

A figura 3 evidencia que em 2022 mais de 88,52% dos projetos administrados pela FAURGS tiveram seus recursos oriundos de projetos da UFRGS.

4.2 Projetos por Finalidade

A Tabela 2 mostra distribuição dos projetos considerando a classificação de sua finalidade, evidenciando que a distribuição se concentra em projetos de pesquisa e de extensão.

Tabela 2 – Distribuição de projetos por tipo/finalidade

Tipos de Projetos entre Apoiadas	Total	Tipo de projeto (%)
Extensão	164	38,41
Pesquisa	156	36,53
Ensino	75	17,56
Desenvolvimento Institucional	19	4,45
Prestação de Serviços	13	3,04
TOTAL	427	100,00

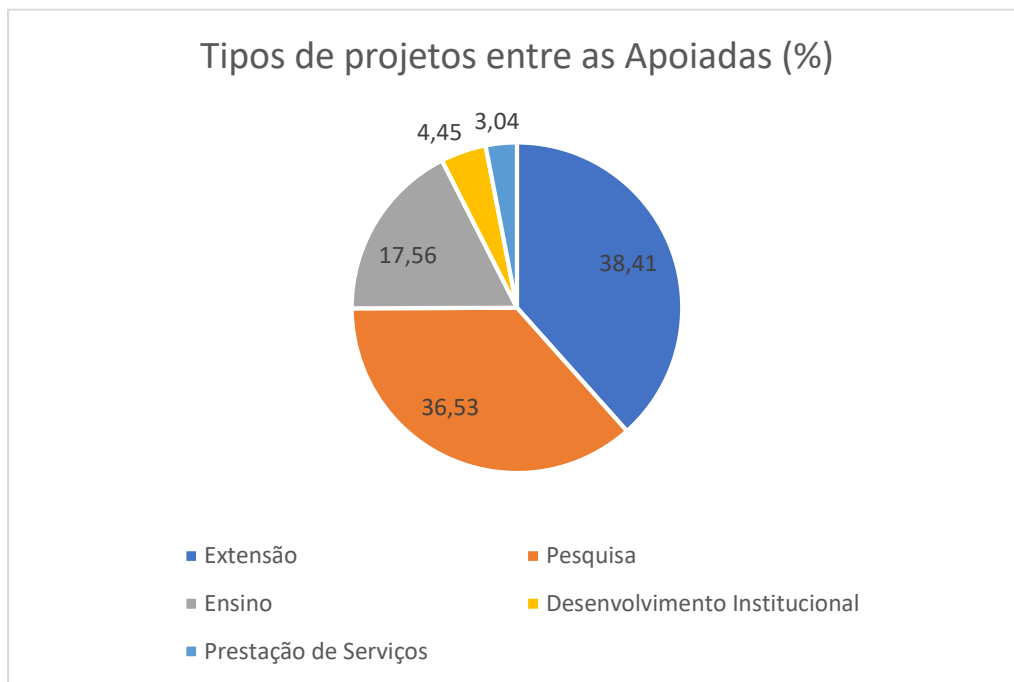


Figura 4 – Distribuição de projetos de acordo com o tipo/finalidade.

A figura a seguir ilustra os tipos de projetos gerenciados pela FAURGS, especificamente em relação à apoiada UFRGS.

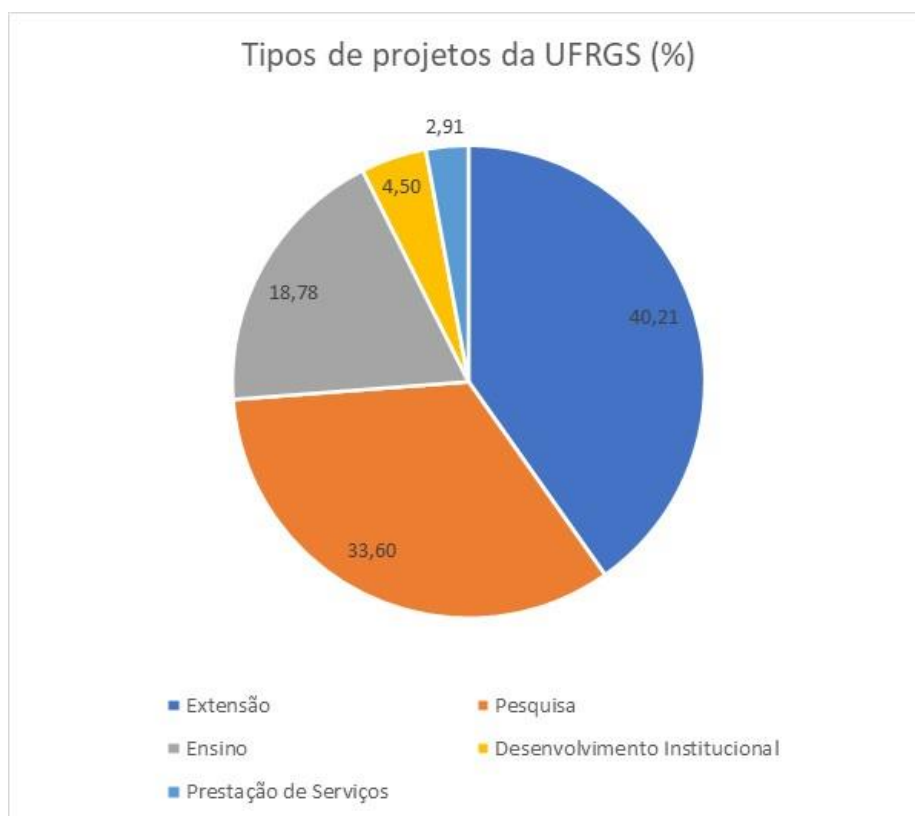


Figura 5 – Percentual relativo aos tipos de projetos de acordo com a classificação na UFRGS

Na figura 6 abaixo, é possível visualizar a distribuição de acordo com a classificação de sua finalidade nas demais IFES e ICTS.

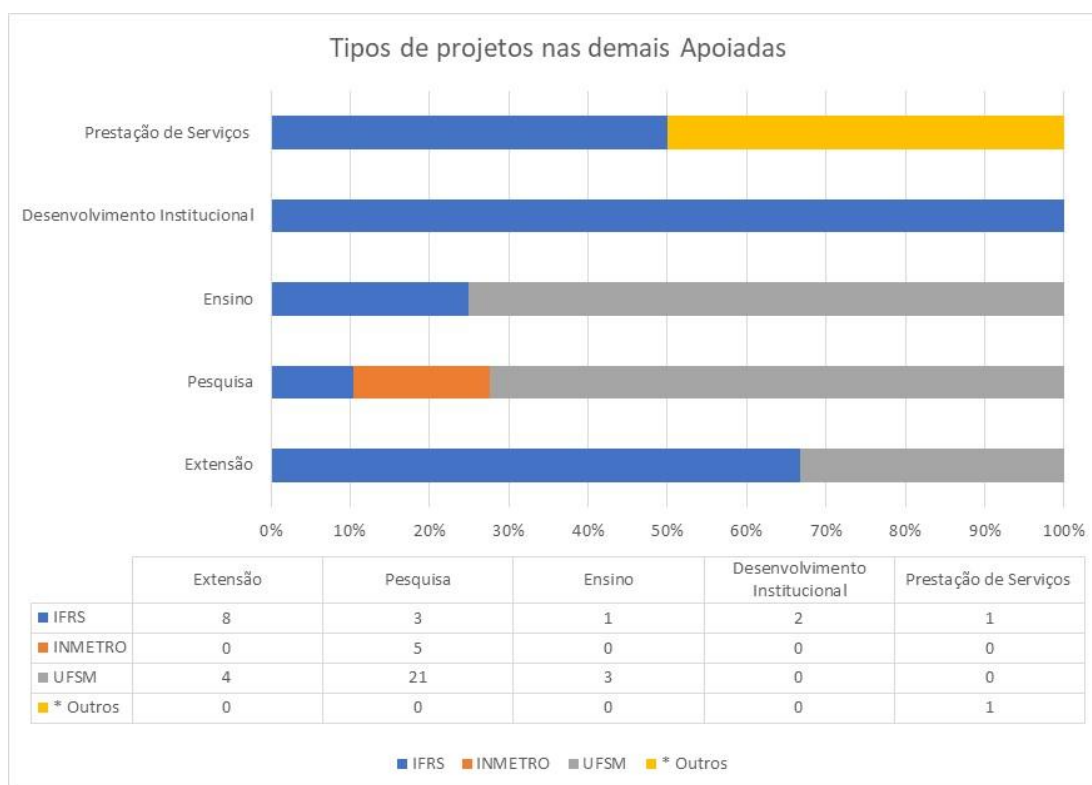


Figura 6 - Percentual de projetos de acordo com a classificação de sua finalidade nas demais IFES e ICTS

Entre as demais IFES e ICTS, destaca-se o número de projetos apoiados em 2022 com recursos oriundos do IFRS.

4.3 Volume de Recursos Financeiros em Projetos por Apoiada

Em 2022, a FAURGS gerenciou e/ou executou o valor de R\$ 288.144.652,53 em recursos financeiros de projetos. A tabela abaixo apresenta a distribuição dos recursos recebidos por IFES e ICTs.

Tabela 3 – Distribuição de recursos em projetos por apoiada

Distribuição dos Projetos entre Apoiadas	Quantidade de Projetos	Valores recebidos	Valor acumulado (%)
UFRGS	378	272.012.862,46	94,40
IFRS	15	3.098.128,91	1,08
INMETRO	5	-	0,00
UFSM	28	13.033.661,16	4,52
* Outros	1	-	0,00
	427	288.144.652,53	100,00

Conforme evidenciado na Tabela 3, 94,40% dos recursos financeiros geridos pela FAURGS são oriundos de projetos da UFRGS. Destaca-se nesse exercício o

recebimento de quatro parcelas do projeto Saúde com Agente no valor total de R\$ 129.709.535,00.

4.4 Principais Financiadores

A lista dos principais financiadores de projetos apoiados pela FAURGS inclui órgãos públicos, iniciativa privada e terceiro setor. Empresas como Petrobras e Shell se destacam na iniciativa privada e FINEP e Ministério da Saúde (através do Fundo Nacional de Saúde – FNS), na área pública.

4.4.1 Aporte Realizado pelos Principais Financiadores

A Tabela 5 apresenta a relação dos principais concedentes e indica o montante dos valores aportados em 2022, que totalizaram R\$ 225.736.589,19.

Tabela 5 – Aporte realizado pelos principais financiadores

Principais Financiadores 2022	Receita Recebida/2022	Quantidade Projetos	Em %
MS/FNS	140.891.375,00	3	62,41
PETROBRAS	27.400.841,99	30	12,14
SEC. SAÚDE	20.003.046,05	2	8,86
FINEP	18.594.387,63	18	8,24
SHELL	6.343.280,97	2	2,81
RNP	3.975.458,14	3	1,76
EQUINOR	2.976.639,96	2	1,32
FUNDEP	2.973.595,06	8	1,32
EMBRAPII	1.376.006,81	7	0,61
BG E&P	1.201.957,58	2	0,53
TOTAL	225.736.589,19	77	100,00

4.5 Aquisições Realizadas em Projetos

Em 2022 foram realizados 2.653 processos de compras, sendo que 121 são processos de compras internas, conforme demonstrado na figura a seguir.



Figura 7 – Compras realizadas em 2022.

4.5.1 Evolução nos Volumes de Processos de Compras por Modalidade – 2021-2022

O volume de compras sofreu uma variação de 28,79% entre os anos de 2021 e 2022.

Tabela 7 – Compras realizadas no ano de 2022 de acordo com a modalidade de compra.

PROCESSOS	2021	2022	Em %
Compras Diretas	1.496	1.786	19,38%
Seleção Pública	110	145	31,81%
Lotes	327	453	38,53%
Importações	33	148	348,48%
TOTAL	1.966	2.532	28,79%

4.5.2 Valores Aplicados em Aquisições

O volume total aplicado em aquisições em 2022, foi de R\$ 35.205.412,53. Na tabela abaixo apresentamos os valores aplicados por IFE e ICT.

Tabela 8 – Compras realizadas em 2022 de acordo com cada IFE e ICT.

APOIADA	VALOR (R\$)
UFRGS	31.308.122,67
UFSM	2.397.226,00
IFRS	502.655,83
INMETRO	384.199,84
* OUTROS	613.208,19
TOTAL	35.205.412,53

Do valor total investido em aquisições, os maiores volumes referem-se ao atendimento de demandas de projetos da apoiada UFRGS.

4.5.3 Aquisições UFRGS

A Tabela 9 mostra que, em 2022, a Fundação emitiu mais de 2.000 ordens de compras específicas para projetos da UFRGS.

Tabela 9 – Ordens de compras emitidas para a UFRGS

Aquisições	Ordens de Compras Emitidas	Valor (R\$)
UFRGS	2.188	31.308.122,67

4.5.4 Aquisições nas demais IFES e ICTS

Para as demais IFES e ICTS foram emitidas 344 ordens de compras, totalizando uma aplicação de recursos de R\$ 3.897.289,86 conforme apresentado na tabela abaixo:

Tabela 10 – Ordens de compras emitidas para outras IFES e ICTS.

Apoiada	Quant. OC	Valor R\$
IFRS	208	502.655,83
INMETRO	9	384.199,84
UFSM	92	2.397.226,00
FEPAGRO	35	613.208,19
TOTAL	344	3.897.289,86

O percentual de processos de compras por IFES e ICT é apresentado na figura 8, a seguir:

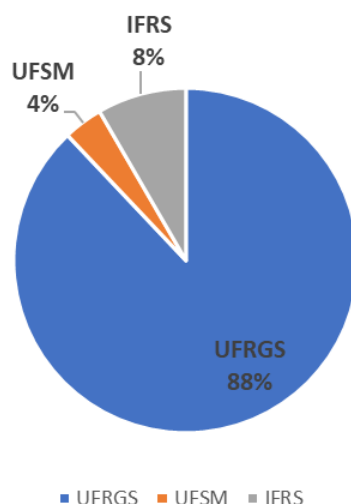


Figura 8 – representação em percentual do volume de ordens de compras emitidas por IFE e ICT.

4.6 Doações de Bens

Durante a gestão dos projetos, e considerando a previsão orçamentária para aquisições de capital, a FAURGS realiza as compras e, após o tombamento dos bens pelos setores competentes, eles são doados às apoiadas. As compras nacionais são realizadas através o CNPJ da FAURGS, com a emissão do termo de doação ou guarda para cada IFE/ICT, a fim de incorporação ao seu patrimônio. A tabela 11 abaixo, apresenta o montante de aquisições realizadas em 2022, em comparação ao ano anterior.

Tabela 11 – Bens entregues/Doados às IFES/ICT de acordo com a forma de aquisição

	2021	2022	%
Importações	3.131.645,75	11.224.415,79	258,42
Equipamentos Nacionais	1.830.324,04	1.263.222,88	-30,98
Obras e Instalação	26.165,06	85.000,00	225,00%
Total	4.988.134,85	12.572.638,67	152,05%

Em 2022 houve um aumento de 152,05% no montante de bens doados, evidenciando a eficiência e agilidade no processo de finalização dos processos de compras, os quais somente são considerados completos com o registro do tombamento.

4.7 Contribuição à UFRGS

Além dos projetos que possuem instrumentos jurídicos formalizados, a FAURGS também realiza a gestão dos projetos arrecadatários, ou seja, aqueles que recebem os recursos oriundos dos ressarcimentos pelo uso da infraestrutura da Unidade da UFRGS e efetua os repasses, mensalmente, através de GRU à UFRGS.

Para análise detalhada, conforme entendimentos com a Comissão de Orçamento e Regência Patrimonial do Conselho Universitário (CORP/CONSUN), no Anexo 1 é apresentada a planilha completa com os dados de recolhimentos. A tabela abaixo detalha os valores repassados no ano de 2022, em comparação com os do ano anterior.

Tabela 12 – Montante de valores repassados para UFRGS através de GRU.

Contribuições	2021 (R\$)	2022 (R\$)	Variação
Fundo PROPG	333.351,08	206.463,66	-38,06%
Fundo UFRGS	2.150.787,06	4.363.083,75	102,86%
Unidades	2.521.274,91	3.276.488,43	29,95%
Total	5.005.413,05	7.846.035,84	56,75%

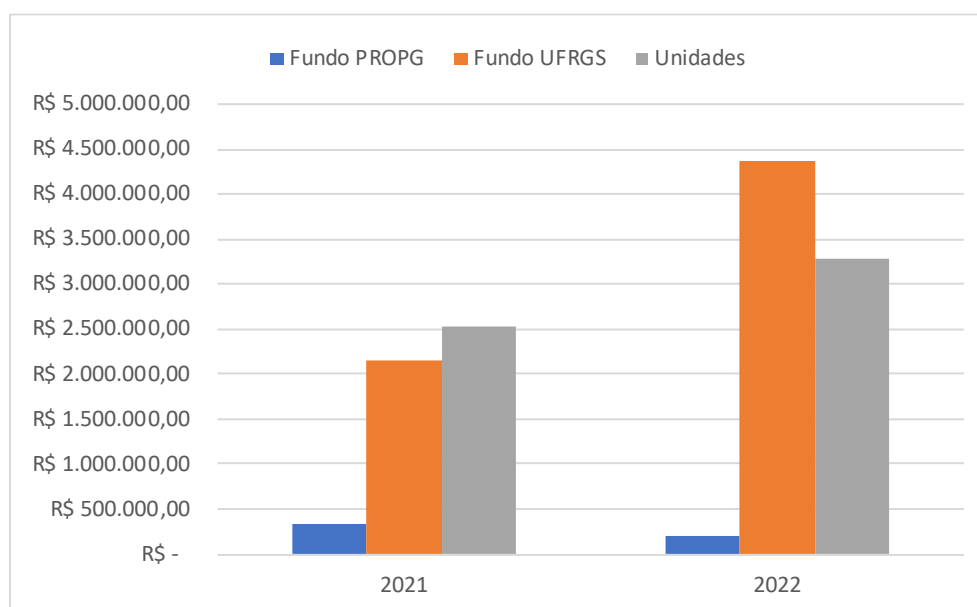


Figura 09 – Montante de valores repassados para a UFRGS através de GRU em 2021 e 2022 considerando a análise da PROPG, PROPLAN e Unidades Acadêmicas.

4.8 Bolsas Implementadas em Projetos

O pagamento de bolsas é previsto no plano de aplicação de cada projeto e devidamente aprovado através da análise das equipes executoras pelos órgãos competentes em cada apoiada. Na UFRGS, os pagamentos de bolsas estão embasados nas Decisões n.º 210 e 211/2017 do CONSUN.

Em 2022 foram implementados 18.312 pagamentos de bolsas através da FAURGS, totalizando um montante de R\$ 45.818.612,94 distribuídos entre os bolsistas, com o valor médio de bolsas de R\$ 2.502,11, conforme a figura abaixo.

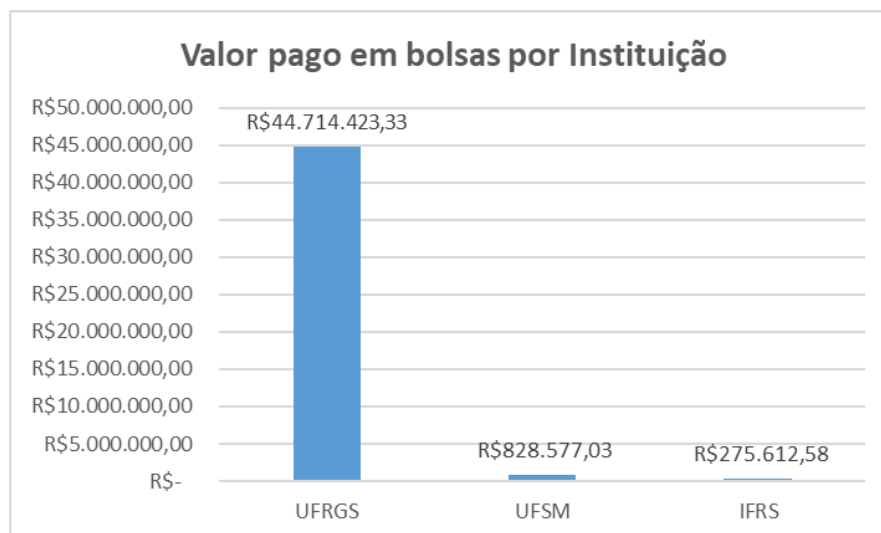


Figura 10 – Montante de pagamentos de bolsas realizados em 2022 por instituição apoiada.

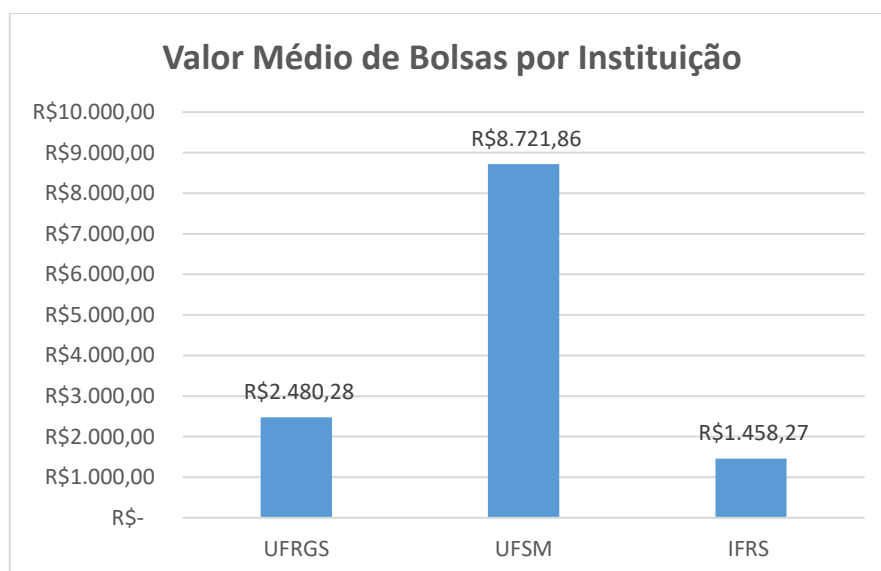


Figura 11 – Média de valores de bolsas realizados em 2022 por instituição apoiada

O número de bolsas implementadas por instituição no ano de 2022, por IFE/ICT apoiada, é apresentado conforme a figura a seguir.

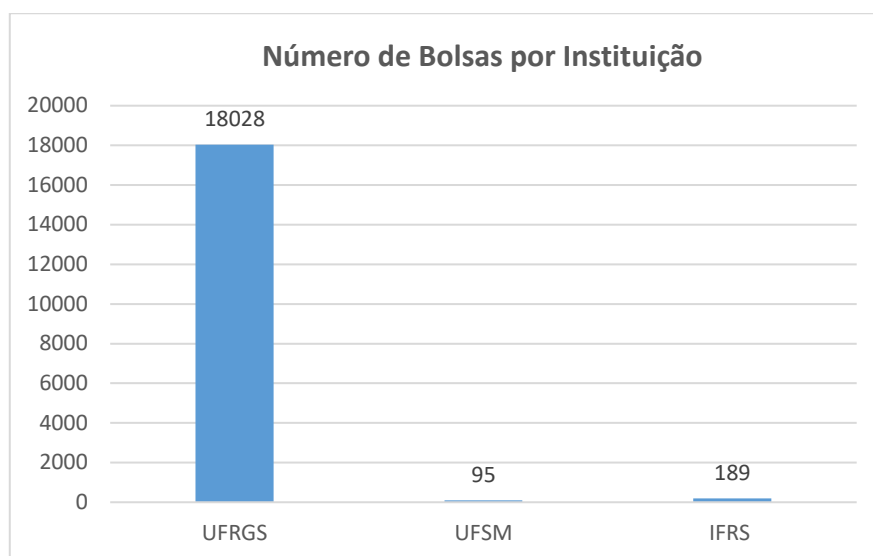


Figura 12 – Número de bolsas realizadas em 2022 por instituição apoiada

Em 2022 foram implementados mais de 18.000 bolsas somente em projetos da UFRGS. O número total de bolsas está com valor bem acima da média anual histórica, em decorrência da execução do Projeto Saúde com Agente, o qual conta com uma equipe de mais de 15 mil bolsistas, em sua maioria extensionistas com as atividades de tutoria e preceptoria, totalizando o valor de R\$ 23.094.492,58 distribuídos entre os bolsistas deste projeto, com o valor médio de bolsas de R\$ 1.445,03.

5. Prestação de Serviços

Prestar serviços à comunidade é uma característica da FAURGS desde sua fundação. Com o objetivo de apoiar a UFRGS e as demais IFES e ICTS, na realização de processos seletivos com excelência, na realização de concursos e no apoio de tecnologia da informação às empresas e instituições. A estruturação da operação em Centro de Custos oferece maior precisão e clareza sobre as origens dos recursos arrecadados, bem como das despesas, e permite uma melhor gestão da operação, facilitando as tomadas de decisão mediante à complexidade envolvida.

Apresentamos as principais realizações dos centros de custos da FAURGS.

5.1. Centro de Custos Concursos

Em 2022 a operação do Setor de Concursos reiniciou com suas atividades presenciais, retomadas desde o segundo dia do mês de janeiro. Durante o ano foram realizados oito processos seletivos simplificados e sete concursos, sendo eles de diversas áreas conforme informações abaixo:

Processos Seletivos Realizados no Ano de 2022	
Telessaúde RS – UFRGS	6
Instituto Federal do Rio Grande do Sul – IFRS	2
TOTAL	8
Concursos - Realizados no Ano de 2022	
Hospital de Clínicas de Porto Alegre – HCPA	5
Secretaria Estadual da Saúde – SES	2
TOTAL	07

Durante o exercício de 2022, houve a reestruturação do Setor de Concursos, com ênfase no redimensionamento de pessoal e redução de despesas, tornando a operação mais saudável e garantindo assim a melhoria dos resultados financeiros dos concursos realizados.

5.2 Centro de Custos Sede Gramado

No exercício 2022, a operação de locação de espaço central para eventos foi descontinuada, mas a FAURGS permaneceu com a locação de salas comerciais. Além disso, inovou na busca pela melhoria dos resultados da filial de Gramado, que foi afetado durante a Pandemia do COVID-19, passando a locar o espaço do Centro de Eventos diretamente para uma empresa local, garantindo assim, uma receita mensal que auxilia na sustentabilidade da Fundação. Essa nova forma de operação garantiu a melhoria do resultado da operação no exercício, conforme evidenciado nas demonstrações financeiras, anexas a este relatório.

5.3 Centro de Custos Projeto TI Banrisul

O centro de custos TI Banrisul está dedicado ao atendimento das demandas solicitadas pelo Banco Banrisul, através da prestação de serviços de análise, arquitetura, programação, testes de software de produtos e aplicativos. As demandas são solicitadas através de URSTB (unidade de referência de serviços de tecnologia Banrisul).

Em 2022 foram realizadas 50.452 URSTB's. Cada unidade de referência equivale a uma hora de prestação de serviços. A figura a seguir apresenta uma comparação entre o realizado em 2022 versus o ano anterior.

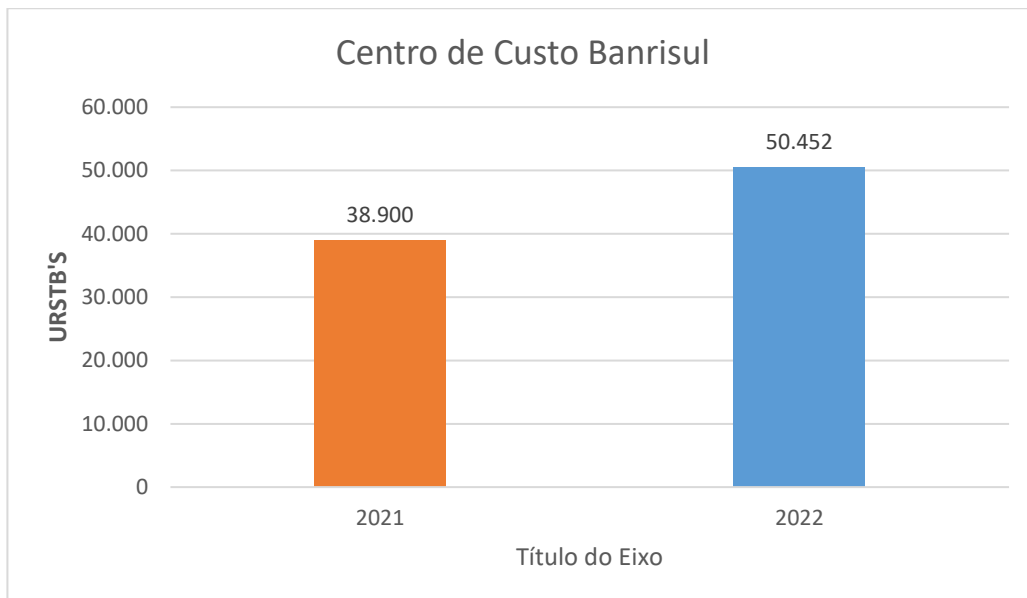


Figura 13 – Quantidade de URSTB (horas) de prestação de serviços em 2021 comparando com 2022

5.4 Centro de Custos TI Varejo

O centro de custos TI Varejo atua diretamente prestando serviços para a comunidade através do desenvolvimento de software e na comercialização de licenças do Sistema Gestor, um software de gestão que implementa as normas ISO de Qualidade (9001), Ambiental (14001) e Segurança da Informação (27001), de forma integrada aos processos operacionais e de gestão da empresa. O sistema foi desenvolvido com tecnologia de ponta que conta com compromisso, simplicidade, agilidade e eficácia. O Sistema Gestor possui abrangência global, estando instalado em mais de dez países.

No exercício de 2022, foram realizadas 1.595 horas de Projetos de Clientes, 43 propostas comerciais emitidas, 13 propostas aceitas e 4 novos clientes incorporados à carteira, que conta com um total de 26 clientes ativos.

6 Agradecimentos

A gratidão é um sentimento, mas também um valor. É um sentimento transformador, que nos permite identificar as coisas boas que recebemos, e um valor imprescindível para reconhecer e valorizar aqueles que nos acompanham e contribuem para a realização dos objetivos comuns.

Este Relatório de Gestão é o resultado de um trabalho em equipe, no qual desejamos deixar registrado o reconhecimento a todos os colaboradores da Fundação, os quais dedicaram grande parte do seu tempo nos esforços de reestruturação e no início da mudança de cultura essencial para a sustentabilidade da entidade. Agradecemos especialmente à Gerente Administrativa, Sra. Cristiane Souza, que liderou o grupo de Assessoria da Direção e as supervisoras de projetos nos trabalhos de compilação e análise de dados, e à Sra. Ana Margareth Szarblewski, Secretária Executiva, pelo valioso trabalho de revisão e conferência.

Agradecemos muito pela confiança depositada em nosso trabalho por toda a comunidade acadêmica da UFRGS, IFRS, UFSM, UFCSPA, INMETRO E UFFS. Ainda, registramos nosso agradecimento às instâncias administrativas de nossas apoiadas pela orientação segura no dia a dia, e aos órgãos de controle e fiscalização, dos quais temos recebido informações preciosas para melhorar cada vez mais a gestão da FAURGS.

A atual Diretoria da FAURGS iniciou o saneamento dos problemas estruturais a partir de 2021 e com foco na sustentabilidade, manteve os esforços de modernização da gestão, obtendo ainda melhor resultado em 2022. Temos a consciência da responsabilidade na participação dos projetos de nossas apoiadas, acreditando na nossa capacidade de contribuir com o desenvolvimento da ciência e mantendo firme propósito de seguir cumprindo a legislação com responsabilidade e transparência.

Muito obrigado!