

# OBSERVATÓRIO DO TRABALHO E RENDA

Prof Dr.Rodrigo Prante Dill  
Campus Cerro Largo - RS.



## APRESENTAÇÃO

Esse Informativo é uma produção do Observatório do Trabalho e Renda, vinculado ao Curso de Administração da Universidade Federal da Fronteira Sul (UFFS), *Campus Cerro Largo*, RS.

O Observatório possui como objetivo apresentar à comunidade informações quanto ao comportamento do trabalho e renda na região de abrangência da UFFS.

Nesta edição, você confere dados sobre a movimentação de empregados no mercado de trabalho formal no Brasil, no Estado do Rio Grande do Sul e na região de abrangência da UFFS, *Campus Cerro Largo*, RS.

As informações são referentes ao **4º trimestre do ano de 2024** com base nos dados (<http://pdet.mte.gov.br/novo-caged>) do Cadastro Geral de Empregados e Desempregados.

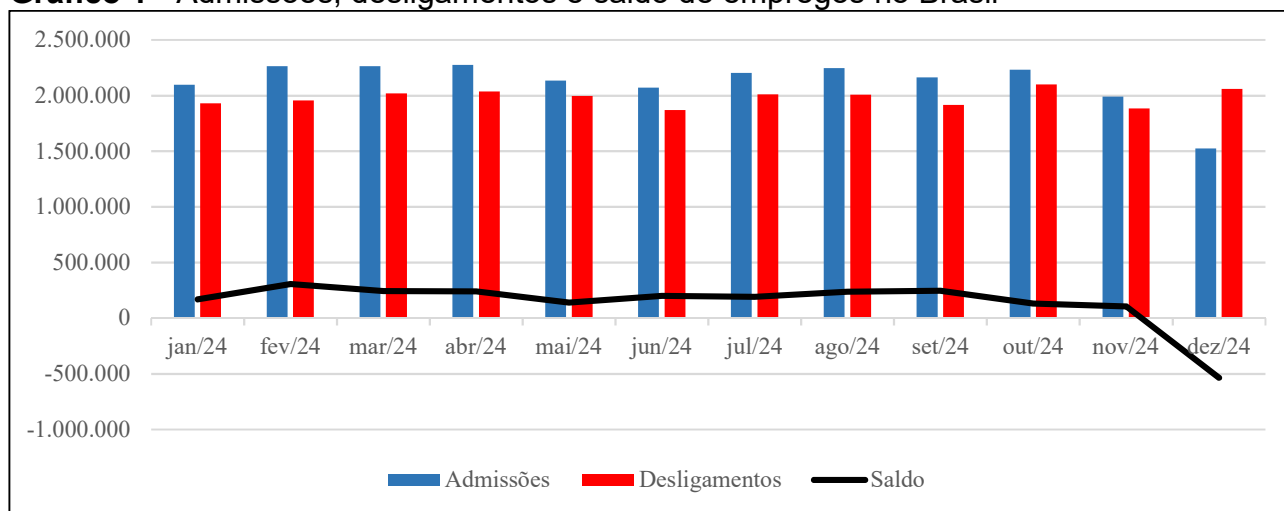
Cerro Largo - RS, 10 de fevereiro de 2024.

Prof. Dr. Rodrigo Prante Dill  
*Coordenador*

Assessoria de Comunicação – ASCOM-CL  
*Colaboração*

**EVOLUÇÃO DAS ADMISSÕES, DOS DESLIGAMENTOS E DO SALDO NO BRASIL,  
NO ESTADO DO RIO GRANDE DO SUL E NA REGIÃO DE ABRANGÊNCIA DA UFFS,  
CAMPUS CERRO LARGO, RS**

**Gráfico 1 - Admissões, desligamentos e saldo de empregos no Brasil**



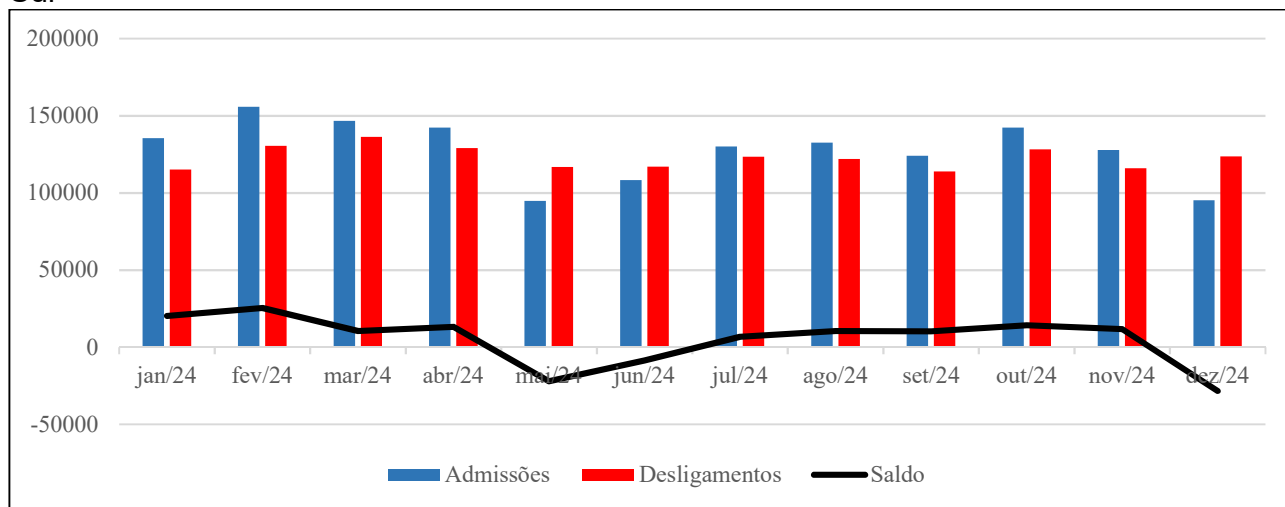
Fonte: Novo CAGED.

No Brasil, no mês de outubro de 2024, houve um saldo positivo de 132.717 trabalhadores com carteira assinada, com mais admissões (2.233.404) do que desligamentos (2.100.687). Em novembro, esse saldo reduziu para 106.860, com o número de admissões (1.990.618) superando os desligamentos (1.883.758). Em dezembro, ocorreu uma significativa reversão, com os desligamentos (2.059.798) superando as admissões (1.524.251), gerando saldo negativo de 535.547 postos de trabalho.

No trimestre de outubro a dezembro de 2024, o total de admissões foi de 5.748.273, enquanto o total de desligamentos foi de 6.044.243, resultando em um saldo negativo de 295.970 postos de trabalho. Os dados do quatro trimestre sugerem piora no mercado de trabalho brasileiro em relação aos trimestres anteriores do ano de 2024.

Durante os últimos doze meses, que compreendem o quarto trimestre de 2024, o total de admissões foi de 25.467.464, enquanto que o total de desligamentos foi de 23.785.162, resultando em um saldo positivo de 1.682.302 postos de trabalho. Esses dados indicam uma contribuição positiva para o saldo de postos de trabalho formal durante os últimos doze meses, apesar da queda significativa no mês de dezembro.

**Gráfico 2 - Admissões, desligamentos e saldo de empregos no Estado do Rio Grande do Sul**

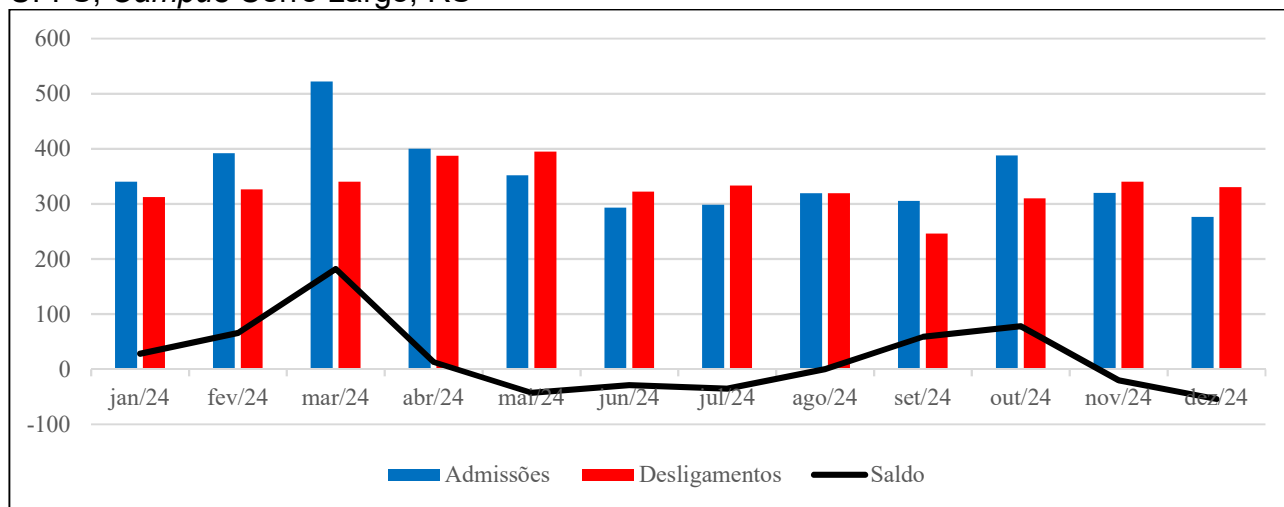


Fonte: Novo CAGED.

No Estado do Rio Grande do Sul, em outubro de 2024, houve um saldo positivo de 14.123 postos de trabalho, com mais admissões (142.196) do que desligamentos (128.073). Em novembro, o saldo reduziu para 11.775 postos de trabalho, com o número de admissões (127.630) superando as demissões (115.855). Em dezembro, houve descontinuidade da tendência positiva, com as demissões (123.540) superando as admissões (95.156), o que gerou saldo negativo de 28.384 postos de trabalho.

No trimestre de outubro a dezembro de 2024, o total de admissões foi de 364.982, enquanto o total de desligamentos foi de 367.468, resultando em saldo negativo de 2.486 postos de trabalho. Durante os últimos doze meses, o total de admissões foi de 1.534.746 trabalhadores com carteira assinada e o total de desligamentos foi de 1.470.880 trabalhadores, resultando em saldo positivo de 63.866 postos de trabalho. Esses dados indicam uma contribuição líquida positiva durante o último trimestre e nos últimos doze meses no Estado do Rio Grande do Sul.

**Gráfico 3 - Admissões, desligamentos e saldo de empregos na região de abrangência da UFFS, *Campus Cerro Largo*, RS**



Fonte: Novo CAGED.

Na região de abrangência da UFFS, *Campus Cerro Largo*, RS, em outubro de 2024, houve um saldo positivo de 78 postos de trabalho, com mais admissões (388) do que desligamentos (310). Novembro registrou saldo negativo de 20 postos de trabalho, com o número de admissões (320) menor que o de demissões (340). Da mesma forma, dezembro apresentou saldo negativo de 54 postos, registrando 330 demissões e 276 admissões.

Durante o quarto trimestre de 2024, o total de admissões foi de 984 trabalhadores, enquanto o total de desligamentos foi de 980 trabalhadores, resultando saldo positivo de 4 postos de trabalho. Nos últimos doze meses, o total de admissões foi de 4.205, enquanto o total de desligamentos foi de 3.960, resultando em um saldo positivo de 244 postos de trabalho. O desempenho do mercado de trabalho na região de abrangência da UFFS, ao se observar o ano de 2024, comportou-se de maneira similar ao Brasil e ao Estado, aferindo mais admissões que demissões ao longo do ano.



**EVOLUÇÃO DAS ADMISSÕES, DOS DESLIGAMENTOS E DO SALDO POR  
ATIVIDADE ECONÔMICA NA REGIÃO DE ABRANGÊNCIA DA UFFS,  
CAMPUS CERRO LARGO, RS**

**Tabela 1** – Admissões, desligamentos e saldo por grande grupamento de atividade econômica

Atividade econômica	2024									2024			Trimes-ter	Doze meses
	Jan	Fev	Mar	Abr	Mai	Jun	Jul	Ago	Set	Out	Nov	Dez		
<b>ADMISSÕES</b>														
Agropecuária	31	17	29	25	28	20	24	21	21	15	23	20	<b>58</b>	<b>274</b>
Comércio	94	139	257	169	105	97	100	104	106	129	137	97	<b>363</b>	<b>1.534</b>
Construção	33	15	28	27	37	20	20	23	9	19	7	11	<b>37</b>	<b>249</b>
Indústria	36	71	74	40	46	38	57	70	52	61	49	37	<b>147</b>	<b>631</b>
Serviços	146	150	134	139	136	118	97	101	117	164	104	111	<b>379</b>	<b>1.517</b>
<b>DESLIGAMENTOS</b>														
Agropecuária	21	28	33	31	24	30	33	8	19	34	18	28	<b>80</b>	<b>307</b>
Comércio	101	108	134	145	170	129	109	99	77	98	131	94	<b>323</b>	<b>1.395</b>
Construção	31	18	23	14	13	28	28	25	19	24	19	19	<b>62</b>	<b>261</b>
Indústria	53	54	47	68	59	42	34	58	46	46	45	52	<b>143</b>	<b>604</b>
Serviços	106	118	103	129	129	93	129	129	85	108	127	137	<b>372</b>	<b>1.393</b>
<b>SALDO</b>														
Agropecuária	10	-11	-4	-6	4	-10	-9	13	2	-19	5	-8	<b>-22</b>	<b>-33</b>
Comércio	-7	31	123	24	-65	-32	-9	5	29	31	6	3	<b>40</b>	<b>139</b>
Construção	2	-3	5	13	24	-8	-8	-2	-10	-5	-12	-8	<b>-25</b>	<b>-12</b>
Indústria	-17	17	27	-28	-13	-4	23	12	6	15	4	-15	<b>4</b>	<b>27</b>
Serviços	40	32	31	10	7	25	-32	-28	32	56	-23	-26	<b>7</b>	<b>124</b>

Fonte: Novo CAGED.

Observa-se na Tabela 1 que o setor do comércio foi a atividade econômica que gerou o maior saldo positivo de postos de trabalho no quarto trimestre de 2024. O setor computou 363 admissões, 323 desligamentos e saldo positivo de 40 postos de trabalho. Ao longo dos últimos doze meses foram registradas 1.534 admissões e 1.395 desligamentos, gerando saldo positivo de 139 postos de trabalho.

O setor de serviços também apresentou saldo positivo, com 379 admissões e 372 desligamentos no trimestre, resultando no aumento de 7 empregos formais. Nos últimos doze meses, o setor proporcionou 1.517 admissões e 1.393 desligamentos, gerando 124 postos de trabalho.

Na indústria, foram registradas 147 admissões e 143 desligamentos no trimestre, gerando saldo positivo de 4 postos de trabalho. Ao longo dos últimos doze meses, observou-se que o setor proporcionou 631 admissões e 604 desligamentos, gerando saldo positivo de 27 postos de trabalho.

No setor de construção, foram registradas 37 admissões e 62 desligamentos no trimestre, gerando saldo negativo de 25 postos de trabalho. No acumulado dos doze meses, foram admitidos 249 trabalhadores e 261 foram demitidos, computando saldo negativo de

12 postos de trabalho. Por fim, o setor da agropecuária apresentou saldo negativo de 22 empregos no trimestre, com 58 admissões e 80 desligamentos. Ao longo dos últimos doze meses, o setor proporcionou 274 admissões e 307 desligamentos, gerando saldo negativo de 33 postos de trabalho.

Durante o quarto trimestre de 2024 a região apresentou saldo positivo de empregos em três setores (comércio, serviços e indústria) e saldo negativo em dois setores (agropecuária e construção). No acumulado dos últimos doze meses, somente a agropecuária e a construção apresentaram e saldo negativo na geração de postos de trabalho.

### **EVOLUÇÃO DAS ADMISSÕES, DOS DESLIGAMENTOS E DO SALDO NOS MUNICÍPIOS DA REGIÃO DE ABRANGÊNCIA DA UFFS, CAMPUS CERRO LARGO, RS**

**Tabela 2 – Admissões por município**

Município	2024									2024			Trimes- ter	Doze meses
	Jan	Fev	Mar	Abr	Mai	Jun	Jul	Ago	Set	Out	Nov	Dez		
Caibaté	22	20	26	22	19	24	19	17	16	27	12	10	<b>49</b>	<b>234</b>
Campina das Missões	16	21	17	18	24	21	16	21	17	28	22	28	<b>78</b>	<b>249</b>
Cerro Largo	116	127	111	108	132	94	115	125	110	143	154	89	<b>386</b>	<b>1.424</b>
Guarani das Missões	49	25	55	34	44	31	31	23	28	34	33	21	<b>88</b>	<b>408</b>
Mato Queimado	2	0	3	8	5	1	5	4	3	1	1	0	<b>2</b>	<b>33</b>
Porto Xavier	38	119	171	103	43	44	46	47	51	39	46	38	<b>123</b>	<b>785</b>
Roque Gonzales	21	25	42	32	31	17	19	21	14	11	15	20	<b>46</b>	<b>268</b>
Salvador das Missões	48	17	35	24	18	22	13	25	22	69	13	41	<b>123</b>	<b>347</b>
S. Paulo das Missões	8	7	16	17	12	12	11	16	16	4	1	11	<b>16</b>	<b>131</b>
S. Pedro do Butiá	17	29	36	30	24	23	21	20	26	26	19	18	<b>63</b>	<b>289</b>
Sete de Setembro	3	2	10	4	0	4	2	0	2	6	4	0	<b>10</b>	<b>37</b>
<b>Total</b>	<b>340</b>	<b>392</b>	<b>522</b>	<b>400</b>	<b>352</b>	<b>293</b>	<b>298</b>	<b>319</b>	<b>305</b>	<b>388</b>	<b>320</b>	<b>276</b>	<b>984</b>	<b>4.205</b>

Fonte: Novo CAGED.

Ao se observar as admissões por municípios, verifica-se que na região de abrangência da UFFS foram gerados 984 postos de trabalho no quarto trimestre de 2024 e 4.205 postos nos últimos doze meses. No conjunto de municípios, Cerro Largo liderou a região em números absolutos, com o total de 386 admissões no trimestre e 1.424 admissões nos últimos doze meses. Porto Xavier apresentou 123 admissões no trimestre e 785 admissões nos últimos doze meses. Por sua vez, Salvador das Missões registrou 123 admissões no trimestre e 347 admissões nos últimos doze meses.

Esses dados revelam que os municípios de Cerro Largo, Porto Xavier, Salvador das Missões, Guarani das Missões, Campina da Missões e São Pedro do Butiá foram os

principais geradores de empregos formais no mercado de trabalho na região no quarto trimestre de 2024.

**Tabela 3 – Desligamentos por município**

Município	2024									2024			Trimes- ter	Doze meses
	Jan	Fev	Mar	Abr	Mai	Jun	Jul	Ago	Set	Out	Nov	Dez		
Caibaté	24	26	19	14	28	13	16	18	16	20	24	25	<b>69</b>	<b>243</b>
Campina das Missões	16	23	19	20	19	11	16	12	11	22	22	12	<b>56</b>	<b>203</b>
Cerro Largo	89	96	126	125	108	104	102	118	82	115	115	109	<b>339</b>	<b>1.289</b>
Guarani das Missões	33	22	30	44	31	15	32	28	23	28	33	31	<b>92</b>	<b>350</b>
Mato Queimado	0	4	1	4	7	2	5	3	2	2	3	2	<b>7</b>	<b>35</b>
Porto Xavier	50	45	54	73	97	97	69	67	39	47	33	57	<b>137</b>	<b>728</b>
Roque Gonzales	26	25	18	23	20	22	25	16	19	15	18	20	<b>53</b>	<b>247</b>
Salvador das Missões	32	28	28	43	34	24	30	21	18	26	68	34	<b>128</b>	<b>386</b>
S. Paulo das Missões	11	19	19	14	18	8	10	12	11	2	1	9	<b>12</b>	<b>134</b>
S. Pedro do Butiá	27	37	25	25	27	23	26	21	22	32	22	29	<b>83</b>	<b>316</b>
Sete de Setembro	4	1	1	2	6	3	2	3	3	1	1	2	<b>4</b>	<b>29</b>
<b>Total</b>	<b>312</b>	<b>326</b>	<b>340</b>	<b>387</b>	<b>395</b>	<b>322</b>	<b>333</b>	<b>319</b>	<b>246</b>	<b>310</b>	<b>340</b>	<b>330</b>	<b>980</b>	<b>3.960</b>

Fonte: Novo CAGED.

Em relação aos desligamentos, observa-se que na região foram demitidos de seus postos de trabalho 980 trabalhadores no quarto trimestre de 2024 e 3.960 nos últimos doze meses. Dentre os municípios que exibiram os maiores quantitativos de desligamentos, verifica-se que Cerro Largo registrou 339 desligamentos no trimestre e 1.289 nos últimos doze meses. Porto Xavier apresentou 137 desligamentos no trimestre e 728 nos últimos doze meses. Salvador das Missões registrou 128 desligamentos no trimestre e 386 nos últimos doze meses.

**Tabela 4 – Saldo por município**

Município	2024									2024			Trimes- tre	Doze meses
	Jan	Fev	Mar	Abr	Mai	Jun	Jul	Ago	Set	Out	Nov	Dez		
Caibaté	-2	-6	7	8	-9	11	3	-1	0	7	-12	-15	<b>-20</b>	<b>-9</b>
Campina das Missões	0	-2	-2	-2	5	10	0	9	6	6	0	16	<b>22</b>	<b>46</b>
Cerro Largo	27	31	-15	-17	24	-10	13	7	28	28	39	-20	<b>47</b>	<b>135</b>
Guarani das Missões	16	3	25	-10	13	16	-1	-5	5	6	0	-10	<b>-4</b>	<b>58</b>
Mato Queimado	2	-4	2	4	-2	-1	0	1	1	-1	-2	-2	<b>-5</b>	<b>-2</b>
Porto Xavier	-12	74	117	30	-54	-53	-23	-20	12	-8	13	-19	<b>-14</b>	<b>57</b>
Roque Gonzales	-5	0	24	9	11	-5	-6	5	-5	-4	-3	0	<b>-7</b>	<b>21</b>
Salvador das Missões	16	-11	7	-19	-16	-2	-17	4	4	43	-55	7	<b>-5</b>	<b>-39</b>
São Paulo das Missões	-3	-12	-3	3	-6	4	1	4	5	2	0	2	<b>4</b>	<b>-3</b>
São Pedro do Butiá	-10	-8	11	5	-3	0	-5	-1	4	-6	-3	-11	<b>-20</b>	<b>-27</b>
Sete de Setembro	-1	1	9	2	-6	1	0	-3	-1	5	3	-2	<b>6</b>	<b>8</b>
<b>Total</b>	<b>28</b>	<b>66</b>	<b>182</b>	<b>13</b>	<b>-43</b>	<b>-29</b>	<b>-35</b>	<b>0</b>	<b>59</b>	<b>78</b>	<b>-20</b>	<b>-54</b>	<b>4</b>	<b>245</b>

Fonte: Novo CAGED.



Ao se observar o comportamento dos municípios da região de abrangência da UFFS, verifica-se que foi gerado saldo positivo de 4 postos de trabalho no quarto trimestre de 2024 e 245 postos no acumulado dos últimos doze meses.

Cerro Largo apresentou o maior saldo nos últimos três meses, com total de 47 postos adicionais. Esse saldo foi impulsionado pelos meses de outubro e novembro, nos quais houve aumento nas admissões em relação aos desligamentos. Campina das Missões registrou saldo de 22 postos de trabalho adicionais nos últimos três meses, com aumento nas admissões em relação aos desligamentos em outubro e dezembro. São Paulo da Missoes e Sete de Setembro também exibiram saldo positivo de postos de trabalho adicionais no trimestre.

Por outro lado, Caibaté e São Pedro do Butiá, apresentaram os menores saldos de postos de trabalho (-20) no trimestre. Seguido por Porto Xavier (-14), Roque Gonzales (-7), Mato Queimado e Salvador da Missões e Guarani das Missões. Ao se observar os últimos doze meses, os dados mostram que 5 municípios apresentaram saldo negativo na geração de postos de trabalho e 6 municípios saldo positivo.

Com base nos dados, é possível inferir que o mercado de trabalho apresentou variações significativas nos últimos trimestres e no acumulado anual. Observou-se um saldo positivo de postos de trabalho no quarto trimestre, embora pequeno, e nos últimos doze meses. Destacam-se municípios como Cerro Largo e Campina das Missões, que lideraram em criação de empregos nos últimos três meses, contrastando com Caibaté, São Pedro do Butiá, e outros que apresentaram saldos negativos. Essas variações indicam particularidades no dinamismo econômico local, refletindo diferentes realidades.