

Cadastro de Instituição

Histórico de Revisão do Manual

Versão do Sistema	Autor	Data	Descrição
3.0	Assessoria Plataforma Brasil	17/07/2015	Criação do Documento

OBS: Para sugestões, a fim de aprimorar os manuais de orientação do sistema Plataforma Brasil, favor enviar e-mail para: plataformabrasil@saude.gov.br

Sumário

Definição de Instituição Proponente x Coparticipante	4
a) Instituição Proponente:.....	4
b) Instituição Coparticipante:.....	4
Quando devo solicitar o cadastro de Instituição?.....	4
Como localizar uma Instituição na Plataforma Brasil?.....	4
1) Na aba Alterar Meus Dados:	4
2) No menu <Solicitar Cadastro de Instituição>:.....	5
Como Adicionar Nova Instituição?.....	6
Como é feita a avaliação do cadastro das Instituições?.....	9

Definição de Instituição Proponente x Coparticipante

Segundo a CARTA Nº 0212/CONEP/CNS, de 21 de outubro de 2010:

a) Instituição Proponente: instituição com a qual o pesquisador principal tem vínculo e em nome da qual apresenta a pesquisa; corresponsável pela pesquisa e pelas ações do pesquisador.

b) Instituição Coparticipante: aquela na qual haverá o desenvolvimento de alguma etapa da pesquisa.

Quando devo solicitar o cadastro de instituição?

Quando a Instituição desejada não estiver cadastrada no sistema. Para verificar se ela está cadastrada tente localizá-la conforme orientações a seguir.

Como localizar uma Instituição na Plataforma Brasil?

1) Na aba Alterar Meus Dados:

ADICIONAR INSTITUIÇÃO

Deseja vincular alguma Instituição de pesquisa?

Sim Não

ADICIONAR INSTITUIÇÃO

Nome da Instituição:

Órgão / Unidade:

Adicionar

INSTITUIÇÕES SELECIONADAS ⓘ

CNPJ	Razão Social	Nome Fantasia	Situação	Órgão / Unidade	Localização	Ações
00.038.174/0001-43	Instituto de Ciências Humanas/UNB		Ativa		DISTRITO FEDERAL	X

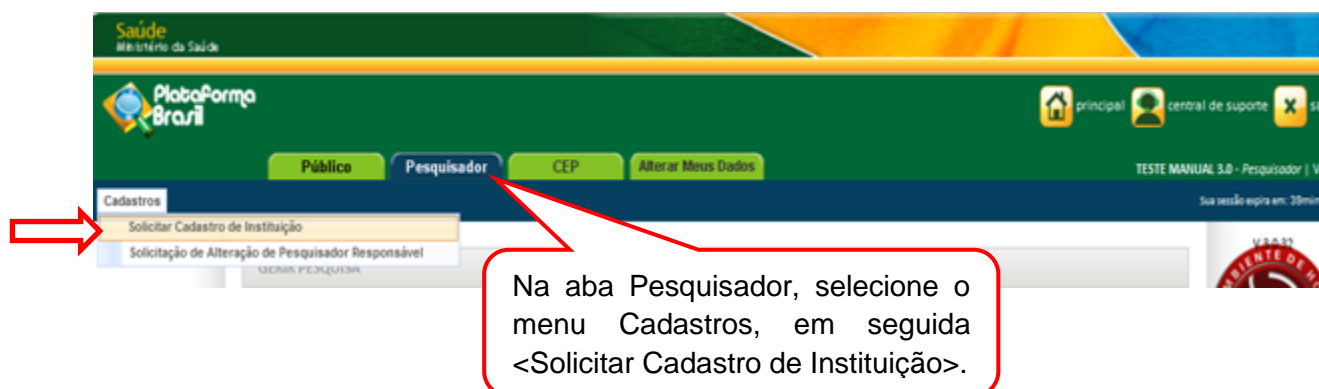
Para buscar Instituições no sistema, procure colocar palavras-chave para que o sistema apresente todas as opções disponíveis.

Exemplo: Universidade de Brasília

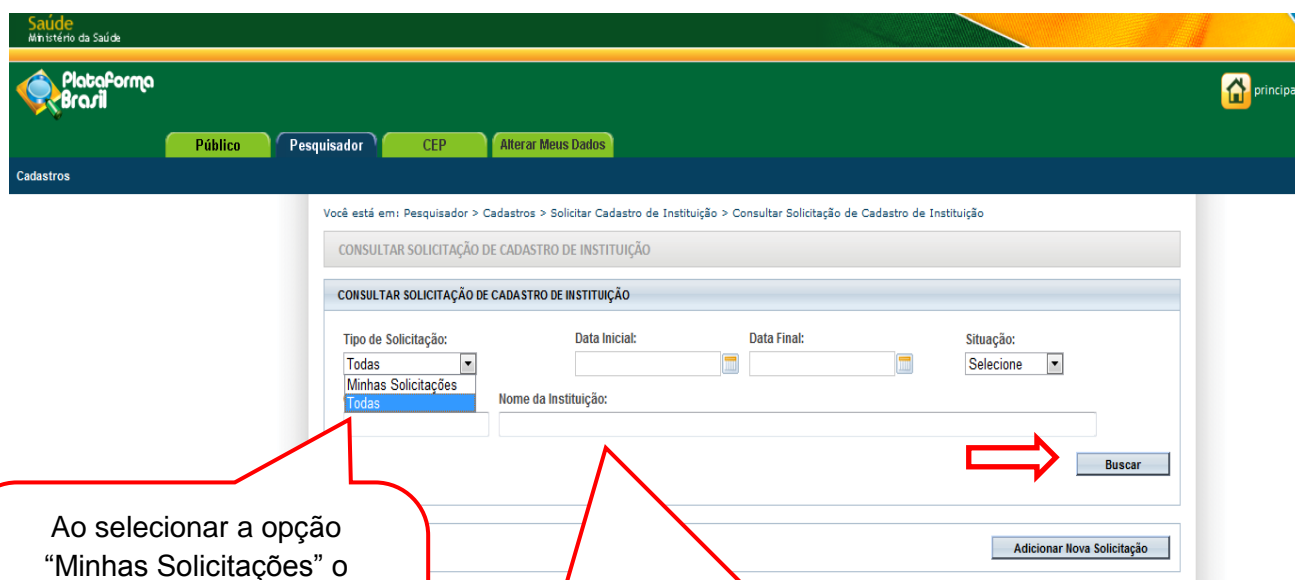
Busca no sistema: Brasília

Lista de Instituições já vinculadas ao pesquisador.

2) No menu <Solicitar Cadastro de Instituição>:



Surgirá a tela:



Ao selecionar a opção “Minhas Solicitações” o sistema buscará apenas Instituições cadastradas pelo solicitante. Para buscar demais Instituições, selecione a opção “Todas”.

Para buscar Instituições no sistema, procure colocar palavras-chave para que o sistema apresente todas as opções disponíveis.

Exemplo: Universidade de Brasília

Busca no sistema: Brasília

Filtros de Busca <Situação> deve ser utilizado para verificar o andamento das solicitações enviadas.

Você está em: Pesquisador > Cadastros > Solicitar Cadastro de Instituição > Consultar Solicitação de Cadastro de Instituição

CONSULTAR SOLICITAÇÃO DE CADASTRO DE INSTITUIÇÃO

CONSULTAR SOLICITAÇÃO DE CADASTRO DE INSTITUIÇÃO

Tipo de Solicitação: Data Inicial: Data Final: Situação:

CNPJ: Nome da Instituição:

LISTA DE SOLICITAÇÃO DE CADASTRO DE INSTITUIÇÃO

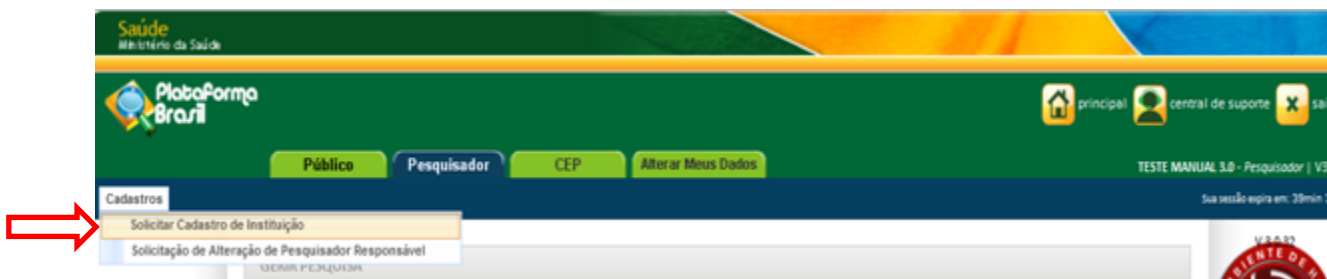
Data Solicitação	CNPJ	Razão Social	Nome Fantasia	Situação	Ações
05/07/2012	06.099.229/0001-01	Universidade Paulista - Campus Brasília		Não Aprovado	
21/08/2013		Universidade Paulista - Campus Brasília		Aprovado	
12/07/2012	00.038.174/0001-43	UNIVERSIDADE DE BRASILIA/CEILANDIA		Não Aprovado	
27/11/2012		universidade de brasilia	faculdade de ceilândia	Não Aprovado	
04/10/2013		Universidade de Brasília		Não Aprovado	
01/03/2013		Universidade Católica de Brasília	UCB	Não Aprovado	
02/01/2014		Programa de Pós Graduação em Enfermagem - Mestrado - Universidade de Brasília	PPGenf	Aprovado	
04/04/2014		Instituto Federal de Educação, Ciência e Tecnologia de Brasília	Instituto Federal de Brasília	Não Aprovado	
23/07/2012	10.791.831/0001-82	INSTITUTO FEDERAL DE EDUCACAO, CIENCIA E TECNOLOGIA DE BRASILIA	INSTITUTO FEDERAL DE BRASILIA	Aprovado	
31/05/2014		Instituto de Psicologia Fundação Universidade de Brasília		Não Aprovado	

Ocorrência 1 a 10 de 47 registro(s)

O filtro <Situação> faz referência ao cadastro da Instituição no sistema: Aprovado, Não Aprovado ou Pendente. O ícone Lupa mostra o motivo sobre a não aprovação da Instituição.

Como Adicionar Nova Instituição?

Na tela inicial da Aba Pesquisador, clique em <Cadastros>, em seguida, <Solicitar Cadastro de Instituição>:



Surgirá a tela:

Você está em: Pesquisador > Cadastros > Solicitar Cadastro de Instituição > Consultar Solicitação de Cadastro de Instituição

CONSULTAR SOLICITAÇÃO DE CADASTRO DE INSTITUIÇÃO

Tipo de Solicitação: Data Inicial: Data Final: Situação:
CNPJ: Nome da Instituição:

Este sistema foi desenvolvido para os navegadores Internet Explorer ou Mozilla Firefox (versão 9 ou superior)

Após clicar em <Adicionar Nova Solicitação>, preencha os dados:

Você está em: Pesquisador > Cadastros > Solicitar Cadastro de Instituição

SOLICITAR CADASTRO DE INSTITUIÇÃO

* Nacionalidade:
 Brasileira Estrangeira

* Essa Instituição é vinculada a outra Instituição?
 Sim Não

* CNPJ: * Instituição Vinculada:

*** Essa Instituição é vinculada a outra Instituição?**

<Sim>, quando estiver cadastrando: departamentos/unidades de Universidades; órgãos, setores de Empresas ou Institutos, etc. Em seguida, informe a <Instituição Vinculada>, ou seja, qual é a Universidade/Empresa/ Instituto a que o departamento/unidade/órgão pertence.

<Não>, quando estiver cadastrando: Universidades, Empresas, Institutos, Mantenedoras, etc.

O CNPJ só será obrigatório se a Instituição NÃO for vinculada a nenhuma outra Instituição.

Ao inserir o CNPJ, o sistema busca automaticamente o registro da Instituição na Receita Federal e, se localizada, preenche os seguintes dados: Nome da Instituição, Nome Fantasia e Endereço.

DADOS DA INSTITUIÇÃO

CNPJ:

* Tipo de Instituição: Pública Privada

* Nome da Instituição: Nome Fantasia:

Número do Comitê de Ética: Comitê de Ética:

* Data de Criação:

* Classificação da Instituição:
Selecione
Instituição de Ensino
Hospital
Empresa
Prestador de Serviço
Agência Financiadora
Fundação
Outros

Todos os projetos vinculados à Instituição que está sendo cadastrada serão enviados para o Comitê de Ética informado neste campo. Fique atento!

ENDEREÇO

* CEP:

* UF: * Município:

* Endereço: Complemento: * Bairro:

E-mail: Home Page: * Telefone:

Preencha o endereço com dados atualizados da Instituição.

Clique em Salvar para finalizar a solicitação.

Como é feita a avaliação do cadastro das Instituições?

As Instituições cadastradas com CNPJ serão avaliadas com base no registro da Receita Federal:

http://www.receita.fazenda.gov.br/pessoajuridica/cnpj/cnpjreva/cnpjreva_solicitacao.asp.

O Cadastro NÃO SERÁ APROVADO SE:

- Os dados informados estiverem em desacordo com o registro na Receita Federal;
- Instituição estiver com Situação Cadastral INATIVA OU BAIXADA, na Receita Federal;
- Instituição já estiver cadastrada no sistema;
- Nome da Instituição estiver escrito incorretamente.
- O Comitê de Ética informado estiver incorreto (Exemplo: Instituição de São Paulo vinculada a um CEP do RJ).

O prazo estimado de avaliação é de até 05 dias úteis. Para verificar o andamento da solicitação siga as instruções da utilização dos Filtros de Busca <Situação>, na página 06 deste manual.

Atenciosamente,

Assessoria Plataforma Brasil.